



**BANJALUČKA BERZA AD BANJA LUKA**  
Petra Kočića bb  
www.blberza.com  
Telefon: +387 51 326-040, 326-041  
Faks: +387 51 326-056 e-mail: office@blberza.com

Broj: 012-1318/08  
Datum: 20.11.2008.god

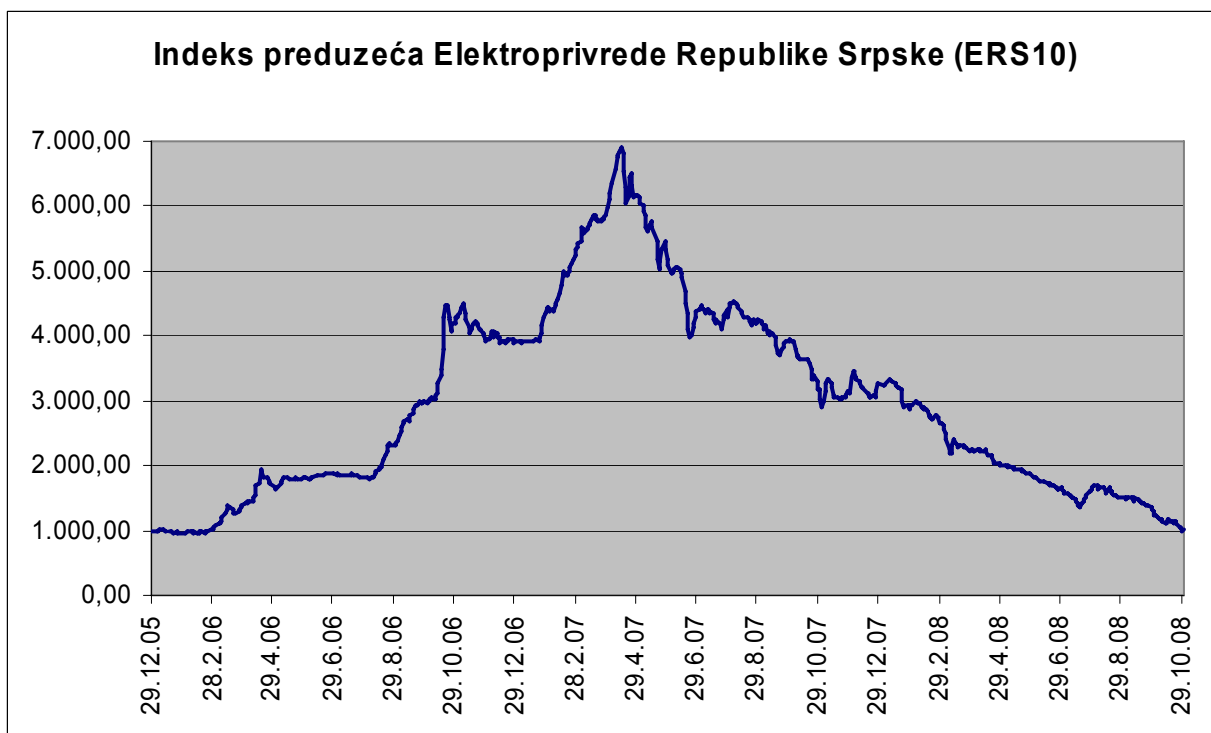
## REDOVNA REVIZIJA SEKTORSKIH INDEKSA BANJALUČKE BERZE

### I. Analiza vrijednosti indeksa ERS10, RS FIN, GIRS i MIRS

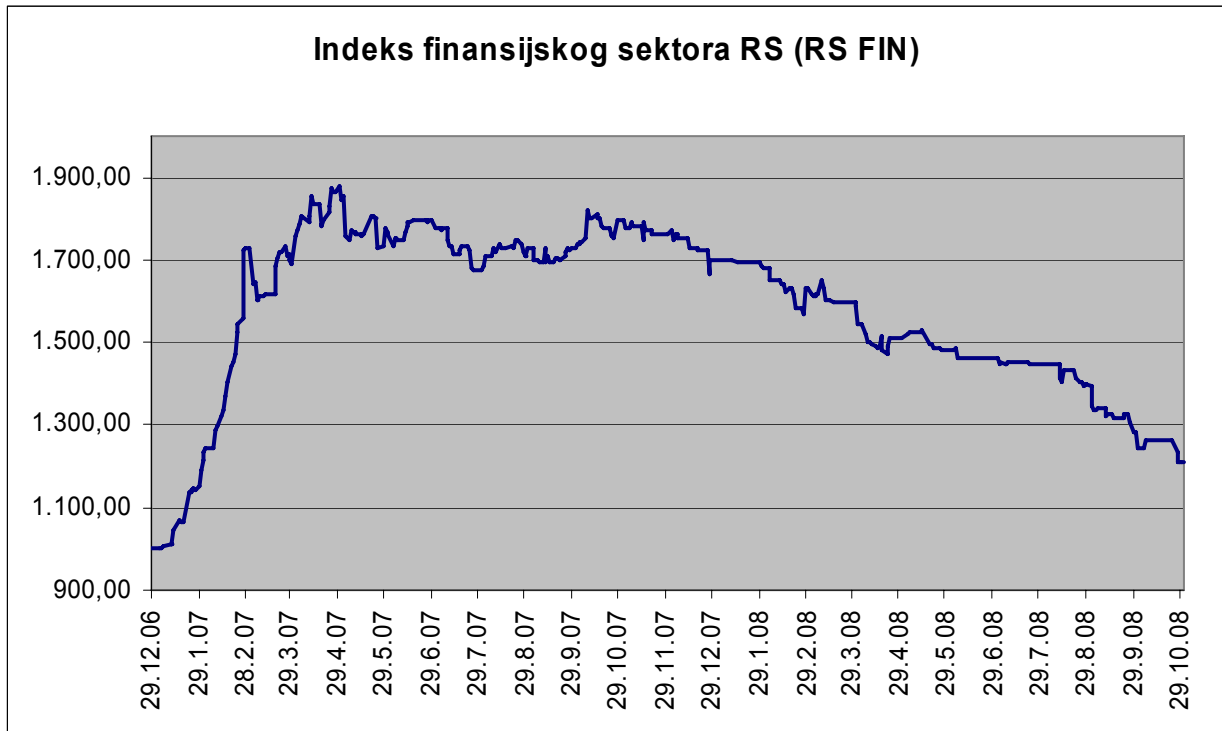
Komisija za formiranje i reviziju sektorskih indeksa (ERS10, RS FIN, GIRS i MIRS) je u skladu sa metodologijom za formiranje, računanje sektorskih indeksa, dana 20.11.2008. godine izvršila drugu redovnu reviziju indeksa RS FIN, GIRS i MIRS, kao i petu redovnu reviziju indeksa ERS10.

U skladu sa metodologijom za formiranje, računanje i reviziju indeksa ERS10, RS FIN, GIRS i MIRS revizija se vrši na osnovu podataka o trgovanju na berzi iz šestomjesečnog perioda koji završava posljednjeg dana mjeseca koji prethodi reviziji.

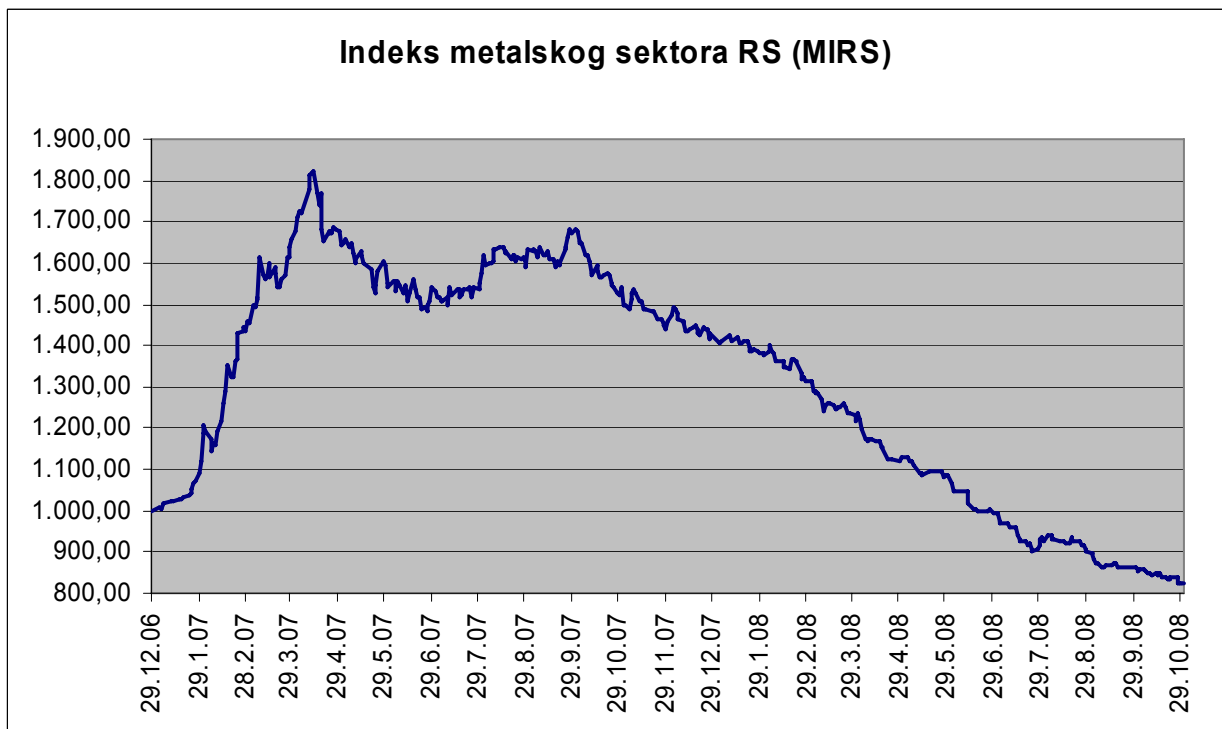
Vrijednost indeksa preduzeća Elektroprivrede Republike Srpske (ERS10) je od 1. januara 2006. godine (datum početka računanja) do 31. oktobra 2008. godine imala rast za 0,33% i na dan 31. oktobar 2008. godine vrijednost ERS10 iznosi 1.003,33 poena.



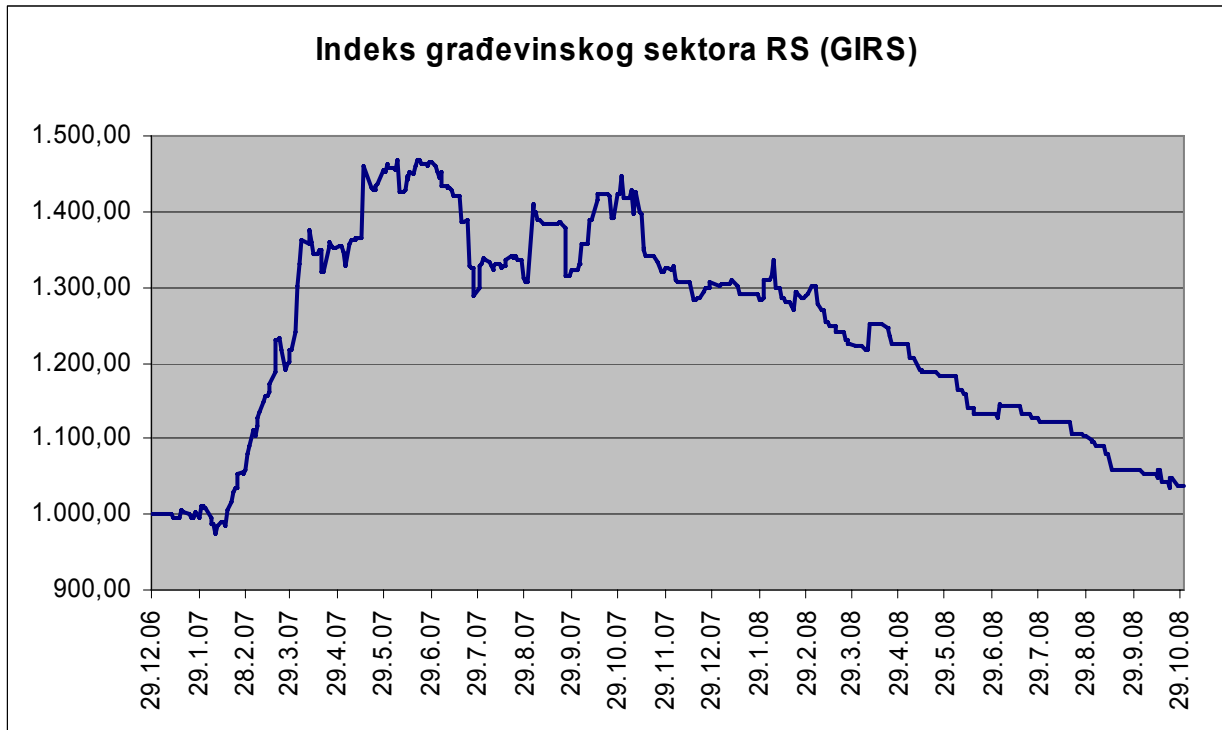
Vrijednost indeksa finansijskog sektora RS (RS FIN) je od 1. januara 2007. godine (datum početka računanja) do 31. oktobra 2008. godine imala rast za 20,99% i na dan 31. oktobra 2008. godine vrijednost RS FIN iznosi 1.209,86 poena.



Vrijednost indeksa metalnog sektora RS (MIRS) je od 1. januara 2007. godine (datum početka računanja) do 31. oktobra 2008. godine imala pad za -17,75% i na dan 31. oktobra 2008. godine vrijednost MIRS iznosi 8.22,53 poena.



Vrijednost indeksa građevinskog sektora RS (GIRS) je od 1. januara 2007. godine (datum početka računanja) do 31. oktobra 2008. godine imala rast za 3,83% i na dan 31. oktobra 2008. godine vrijednost GIRS iznosi 1.038,30 poena.



### III. Sastav i učešće u ERS10, RS FIN, GIRS i MIRS od 20.11.2008. godine

Sastav indeksa ERS10, RS FIN, GIRS i MIRS se ne mijenja jer u skladu sa metodologijom za formiranje, računanje i reviziju indeksa ERS10, RS FIN, GIRS i MIRS sve akcije i dalje ispunjavaju uslove za uvrštavanje akcija u sastav indeksa ERS10, RS FIN, GIRS i MIRS.

*Promjena cijena i učešća akcija koje ulaze u sastav ERS10 (od 01.05.08. do 31.10.08)*

| Emitent                                | Cijena akcija<br>01.05.08. | Učešće u<br>ERS10<br>01.05.08. | Cijena akcija<br>31.10.08. | Učešće u<br>ERS10<br>31.10.08. | Promjena<br>cijene u<br>% |
|--|----------------------------|--------------------------------|----------------------------|--------------------------------|---------------------------|
| ELEKTRODISTRIBUCIJA AD PALE            | 1,82                       | 1,75%                          | 0,81                       | 1,55%                          | -55,49%                   |
| ELEKTROKRAJINA AD BANJA LUKA           | 1,39                       | 7,81%                          | 0,77                       | 8,59%                          | -44,60%                   |
| ELEKTROHERCEGOVINA AD TREBINJE         | 1,4                        | 1,71%                          | 1,10                       | 2,67%                          | -21,43%                   |
| ELEKTRO-BIJELJINA AD BIJELJINA         | 1,25                       | 2,93%                          | 0,80                       | 3,72%                          | -36,08%                   |
| ELEKTRO DOBOJ AD DOBOJ                 | 1,4                        | 2,65%                          | 0,81                       | 3,05%                          | -42,14%                   |
| HIDROELEKTRANE NA DRINI AD VIŠEGRAD    | 0,81                       | 21,79%                         | 0,449                      | 23,98%                         | -44,57%                   |
| HIDROELEKTRANE NA VRBASU AD M.GRAD     | 1,9                        | 11,84%                         | 1,17                       | 14,47%                         | -38,42%                   |
| HIDROELEKTRANE NA TREBIŠNJICI AD TREB. | 0,95                       | 22,28%                         | 0,365                      | 16,99%                         | -61,58%                   |
| R I TE GACKO AD GACKO                  | 0,651                      | 15,06%                         | 0,334                      | 15,34%                         | -48,69%                   |
| R I TE UGLJEVIK AD UGLJEVIK            | 0,782                      | 12,19%                         | 0,312                      | 9,65%                          | -60,10%                   |

*Promjena cijena i učešća akcija koje ulaze u sastav RS FIN (od 01.05.08. do 31.10.08)*

| Emitent                                | Cijena akcija<br>01.05.08. | Učešće u<br>ERS10<br>01.05.08. | Cijena akcija<br>31.10.08. | Učešće u<br>ERS10<br>31.10.08. | Promjena<br>cijene u<br>% |
|--|----------------------------|--------------------------------|----------------------------|--------------------------------|---------------------------|
| Nova banka a.d. Banja Luka             | 3999,00                    | 22,88%                         | 2.700,00                   | 19,44%                         | -32,48%                   |
| NLB razvojna banka a.d. Banja Luka     | 4750,00                    | 17,47%                         | 3.800,00                   | 17,58%                         | -20,00%                   |
| Nova Banjalučka Banka a.d. Banja Luka  | 2396,00                    | 16,50%                         | 1.900,00                   | 16,46%                         | -20,70%                   |
| Kosig Dunav osiguranje a.d. Banja Luka | 481,41                     | 9,57%                          | 300,00                     | 7,50%                          | -37,68%                   |
| Jahorina osiguranje a.d. Pale          | 390,00                     | 11,12%                         | 390,00                     | 13,99%                         | 0,00%                     |
| Bobar banka a.d. Bijeljina             | 4500,00                    | 12,92%                         | 3.600,00                   | 13,01%                         | -20,00%                   |
| PIB Slobomir, Bijeljina                | 3,48                       | 9,55%                          | 3,48                       | 12,02%                         | 0,00%                     |

*Promjena cijena i učešća akcija koje ulaze u sastav MIRS (od 01.05.08. do 31.10.08)*

| Emitent                                   | Cijena akcija<br>01.05.08. | Učešće u<br>ERS10<br>01.05.08. | Cijena akcija<br>31.10.08. | Učešće u<br>ERS10<br>31.10.08. | Promjena<br>cijene u<br>% |
|---|----------------------------|--------------------------------|----------------------------|--------------------------------|---------------------------|
| Birač a.d. Zvornik                        | 0,11                       | 10,82%                         | 0,046                      | 6,22%                          | -58,18%                   |
| Unis fabrika cijevi a.d. Derventa         | 1,4                        | 21,70%                         | 1,050                      | 22,39%                         | -25,00%                   |
| Metal a.d. Gradiška                       | 1,03                       | 19,39%                         | 0,560                      | 14,50%                         | -45,63%                   |
| Jelšingrad livnica čelika a.d. Banja Luka | 0,499                      | 13,02%                         | 0,285                      | 10,23%                         | -42,89%                   |
| Elvaco a.d. Bijeljina                     | 0,601                      | 15,19%                         | 0,531                      | 18,47%                         | -11,65%                   |
| Alpro a.d. Vlasenica                      | 0,608                      | 11,94%                         | 0,650                      | 17,56%                         | 6,91%                     |
| Unis TSC a.d. Prnjavor                    | 1,03                       | 7,95%                          | 1,00                       | 10,62%                         | -2,91%                    |

*Promjena cijena i učešća akcija koje ulaze u sastav GIRS (od 01.05.08. do 31.10.08)*

| <b>Emitent</b>                    | <b>Cijena akcija<br/>01.05.08.</b> | <b>Učešće u<br/>ERS10<br/>01.05.08.</b> | <b>Cijena akcija<br/>31.10.08.</b> | <b>Učešće u<br/>ERS10<br/>31.10.08.</b> | <b>Promjena<br/>cijene u<br/>%</b> |
|-----------------------------------|------------------------------------|---|------------------------------------|---|------------------------------------|
| Krajina GP a.d. Banja Luka        | 3,51                               | 21,13%                                  | 2,72                               | 18,96%                                  | -22,51%                            |
| Prijedorputevi a.d. Prijedor      | 3,50                               | 17,64%                                  | 1,77                               | 10,33%                                  | -49,43%                            |
| Hercegovinaputevi a.d. Trebinje   | 3,10                               | 10,39%                                  | 3,10                               | 12,02%                                  | 0,00%                              |
| Put GP a.d. Istočno Sarajevo      | 0,85                               | 6,46%                                   | 0,701                              | 6,17%                                   | -17,53%                            |
| Bijeljina put a.d. Bijeljina      | 1,10                               | 5,55%                                   | 1,50                               | 8,76%                                   | 36,36%                             |
| Mrkonjićputevi a.d. Mrkonjić Grad | 2,39                               | 6,34%                                   | 2,19                               | 6,72%                                   | -8,37%                             |
| Termomontaža a.d. Banja Luka      | 0,70                               | 5,54%                                   | 0,70                               | 6,42%                                   | 0,00%                              |
| Gradip a.d. Prnjavor              | 1,25                               | 5,08%                                   | 1,10                               | 5,17%                                   | -12,00%                            |
| Kozaraputevi a.d. Banja Luka      | 1,68                               | 6,46%                                   | 1,60                               | 7,12%                                   | -4,76%                             |
| Jedinstvo GP a.d. Gradiška        | 1,24                               | 3,55%                                   | 1,18                               | 3,91%                                   | -4,84%                             |
| Zvornikputevi a.d. Zvornik        | 1,36                               | 3,32%                                   | 1,45                               | 4,10%                                   | 6,62%                              |
| Srbinjputevi a.d. Foča            | 2,21                               | 2,18%                                   | 2,21                               | 2,53%                                   | 0,00%                              |
| Ruding a.d. Ugljevik              | 0,90                               | 2,32%                                   | 1,00                               | 2,99%                                   | 11,11%                             |
| Niskogradnja a.d. Teslić          | 2,00                               | 1,94%                                   | 2,10                               | 2,35%                                   | 5,00%                              |
| Una a.d. Kozarska Dubica          | 0,50                               | 1,08%                                   | 0,50                               | 1,25%                                   | 0,00%                              |
| Put a.d. Banja Luka               | 0,70                               | 0,51%                                   | 0,70                               | 0,59%                                   | 0,00%                              |
| Klimakomerc a.d. Istočno Sarajevo | 1,01                               | 0,51%                                   | 1,06                               | 0,62%                                   | 4,95%                              |

Komisija za formiranje i reviziju  
indeksa preduzeća Elektroprivrede Republike Srpske

1. Milan Božić
2. Darko Lakić
3. Igor Todorović